

Certificado de Garantia

Desde 1988 a Móveis Sul desenvolve móveis visando a excelência em todos os seus processos de produção, é uma empresa preocupada com a satisfação de seus clientes com foco na qualidade dos seus produtos.

Para manter essa relação e com o desígnio de a cada dia aumentar esta confiança, com plena consciência da importância da satisfação de todos é que disponibiliza este CERTIFICADO DE GARANTIA.

1. Da Garantia:

1.1 Esta garantia é válida para a substituição de peças e componentes que são partes integrantes do produto fornecido pela Móveis Sul, e que apresentarem eventuais defeitos de fabricação. Sua validação está vinculada ao correto preenchimento do termo de recebimento que acompanha o produto.

2. Da Cobertura da Garantia:

2.1 O início da vigência da garantia ocorre a partir da data de emissão da nota fiscal de venda ao consumidor correspondente ao produto a ser garantido, com identificação, obrigatoriamente, do código e modelo do produto.

2.2 O prazo de vigência da garantia é de três meses (90 dias), de acordo com o código de defesa do consumidor conforme lei 8.078 - 11/9/1990 ART. 26;

2.3 Mais três meses (90 dias) últimos de garantia adicional concedida pela Móveis Sul Indústria e Comércio Ltda;

3. Das Exclusões:

3.1 A garantia perderá a validade quando:

3.1.1 Os danos sofridos pelo produto ou seus acessórios e componentes forem decorridos de acidente, ou má utilização por parte do consumidor, também se for por quedas de objetos sobre o móvel;

3.1.2 O defeito for ocasionado por montagem realizada em desacordo com o manual de instruções;

3.1.3 Em função da exposição a ambientes úmidos e exposição prolongada a luz solar;

3.1.4 O produto ou peças tenham sido danificadas por acidente de transporte ou manuseio, riscos e batidas;

3.1.5 Em caso de movimentação inadequada do produto, e que cause danos ao mesmo;

3.1.6 Da utilização de peças ou componentes não originais, e que sejam inadequados ao produto.

3.2 A garantia concedida pelo fabricante não cobrirá:

3.2.1 Despesas com instalação do produto;

3.2.2 Despesa com transporte;

3.2.3 Danos causados ao produto, por motivos de força maior, como aqueles causados por agentes da natureza (chuvas, incêndios e excesso de umidade...)

4. Instruções para Limpeza e Conservação do Produto:

4.1 Observe para que o produto esteja nivelado, desta forma, as gavetas e portas terão um bom funcionamento, evite arrastá-lo;

4.2 Evitar que o móvel fique exposto a luz solar direta, ou em ambientes de umidade e calor excessivo;

4.3 Para limpeza use um pano macio umedecido com água;

4.4 Não utilize produtos que contenham reagentes químicos, como: álcool, removedores, amoníacos etc..., não utilize sapólios, polidores e demais produtos que contenham carga abrasiva, para evitar riscos e manchas;

4.5 Não colocar carga excessiva de peso nas gavetas e prateleiras, para evitar acidentes ou danos ao produto;

5. Observações gerais:

5.1 Qualquer dúvida ou reclamação sobre este produto deve ser solicitado junto a loja onde foi efetuada a compra. Para esclarecer dúvidas técnicas contate a Móveis Sul pelo e-mail

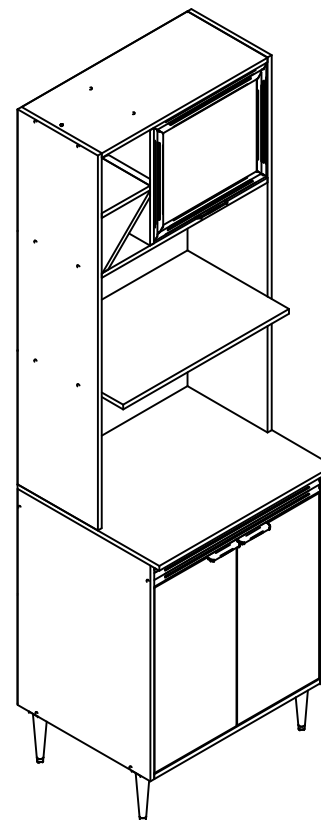
Assistencia@moveissul.com.br ou pelo telefone 54 3358 6200. **Atenção:** A Solicitação de assistência Técnica só será aceita mediante preenchimento do Termo de Recebimento que está disponível em nosso site, sendo que o pedido da solicitação deve ser feito via on-line por um representante autorizado pela Móveis Sul.

INSTRUÇÕES DE MONTAGEM

Leia atentamente este manual e guarde para consultas futuras.

KIT FORNO/MICRO FRANCINI ANGELIN/DAMASCO

REF 5348

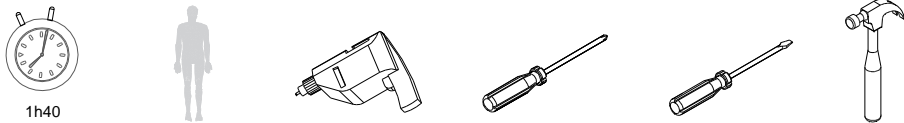


MS
MÓVEIS SUL
MÓVEIS COMO SUA FAMÍLIA MERECE

AV. VITAL ZAMBOTTO, 273 - ÁREA IND. III
I.E.: 071/0032633 CNPJ 92.051.440/0001-96
FONE 0(XX) 54 3358 6200 CEP 95.300.000
LAGOA VERMELHA - RS - BRAZIL

Projetista:
Elizero A. Cassol
engenharia@moveissul.com.br

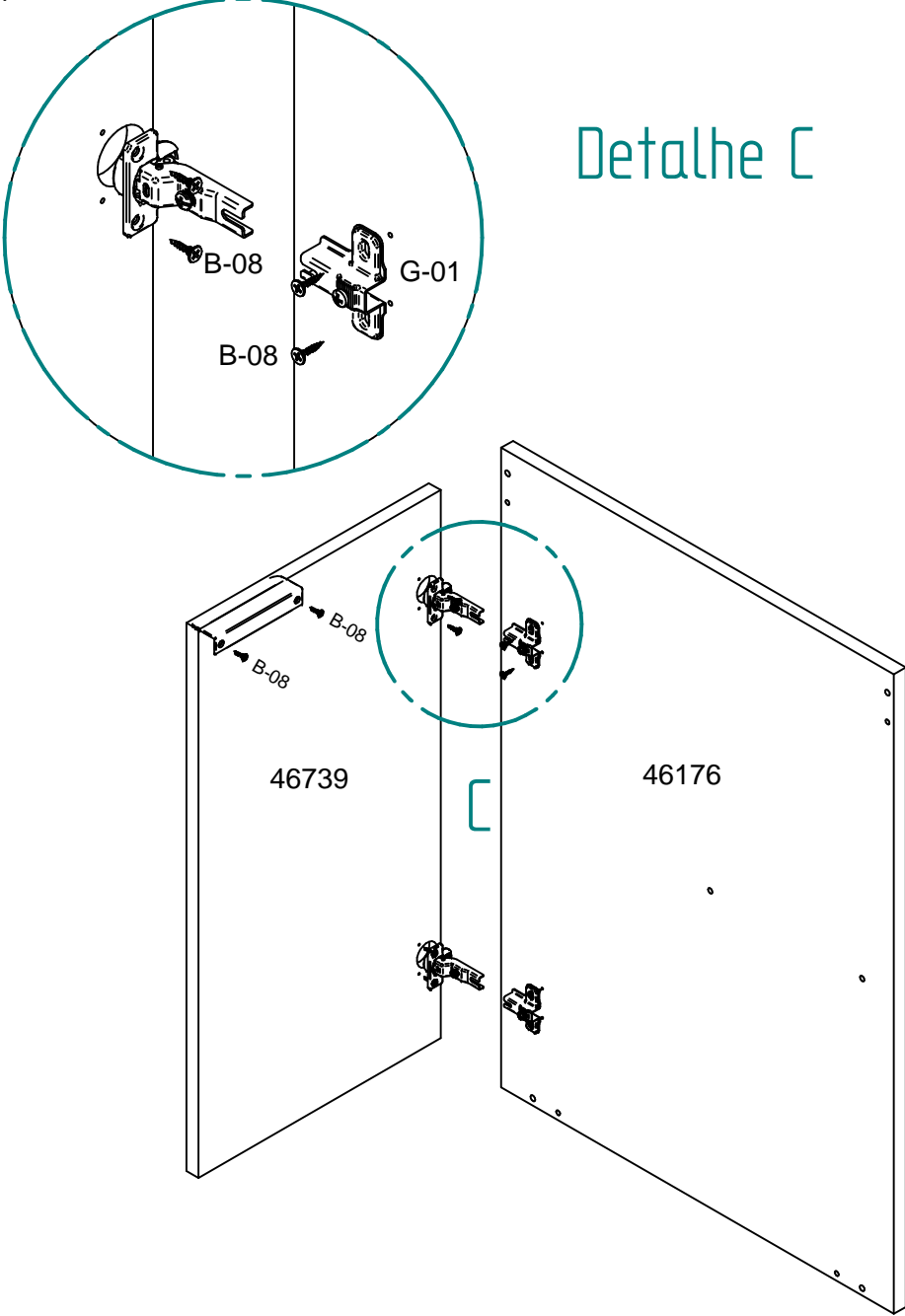
Para montagem:



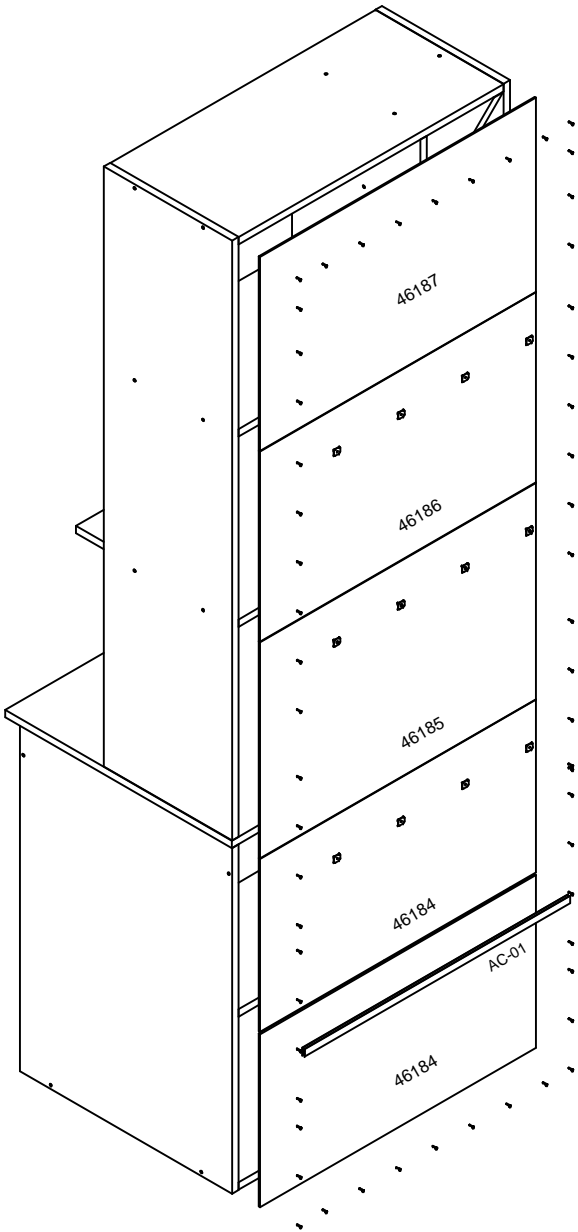
Relação de peças:

CÓD.	QUAN	DESCRIÇÃO	MEDIDAS
46176	1	Lateral esq.	700 X 496 X 15
46177	1	Base	620 X 496 X 15
46178	1	Lateral dir.	700 X 496 X 15
46179	1	Chapéu	620 X 300 X 15
46180	1	Tampo forno	651 X 530 X 15
46181	1	Base Nicho	620 X 300 X 15
46182	1	Tampo micro	620 X 380 X 15
46183	1	Divisão Sup.	374 X 300 X 15
46186	1	Costas micro	645 X 385 X 3
46184	2	Costas inf.	645 X 350 X 3
46185	1	Costas forno	645 X 438 X 3
46187	1	Costas nicho	645 X 393 X 3
46189	1	Prateleira Móvel Inf.	620 X 300 X 15
46739	2	Porta Inferior	600 X 306 X 15
46191	2	Prateleira Diagonal	252 X 300 X 15
46193	1	Lateral Esq. Sup.	1215 X 300 X 15
46194	1	Lateral Dir. Sup.	1215 X 300 X 15
46195	1	Ripa Traseira	620 X 78 X 15
46190	1	Prateleira Nicho	180 X 300 X 15

Passo 3: Usar dobradiças e calços nas portas. Fixar os puxadores com parafusos **B-08**.



Passo 2: Usar pregos, fixadores de costas e perfil H para fixar as costas.



Relação de ferragens:

CÓD.	QUAN	DESCRIÇÃO	IMAGEM
A-01	32	Cavilha 6 x 25	
B-03	28	Parafuso C.C. 4,0 x 50	
B-06	4	Parafuso 4 x 40 C.F.	
B-08	66	Parafuso C.C. 3,5 x 14	
B-17	4	Parafuso união com flange	
B-23	4	Parafuso C.C. 3,5 x 25	
D-04	28	Tampa 12 p/ parafusos cab.	
F-01	6	Dobradiça 26 colo super	
G-01	6	Calço 5 para dobradiça	
I-01	69	Prego CCAB 10 x 10	
J-01	12	Fixador de costas	
K-03	4	Suporte de prateleira	
N-03	2	Batente plástico	
N-04	1	Suporte batente p/ porta	
O-01	4	Cantoneira 17.5 x 17.5 x 46	
X	1	Bisnaga de cola 10 gramas	
Y	1	Etiqueta escovada moveis	
Z	1	Esquema de montagem A4	

Relação de acessórios:

CÓD.	QUANT.	DESCRIÇÃO	MEDIDA	IMAGEM
46109	1	Aplique Frontal 5308	620 mm	
46192	1	Porta c/ vidro	420 x 367 x 20	
AC-01	1	Perfil H	620 mm	
H-23	3	Puxador Cross 128 mm		
M-11	4	Pé Retro 170 mm Preto		
R-02	1	Pistão N 60		

Passo 1: Usar cavilhas e parafusos **B-03** para montagem da estrutura. Usar parafusos **B-06** e **B-08** para fixar os pés. Usar cantoneiras **O-01** e parafusos **B-08** para fixar o tampo. Para melhor acabamento, usar tampas de parafusos **D-04**.

